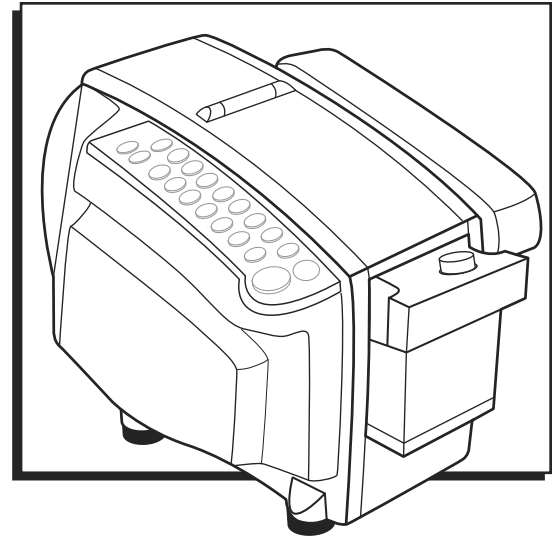


ULINE H-800, H-1037
**BETTER PACK ELECTRONIC
555eS KRAFT TAPE
DISPENSER**

1-800-295-5510
uline.com



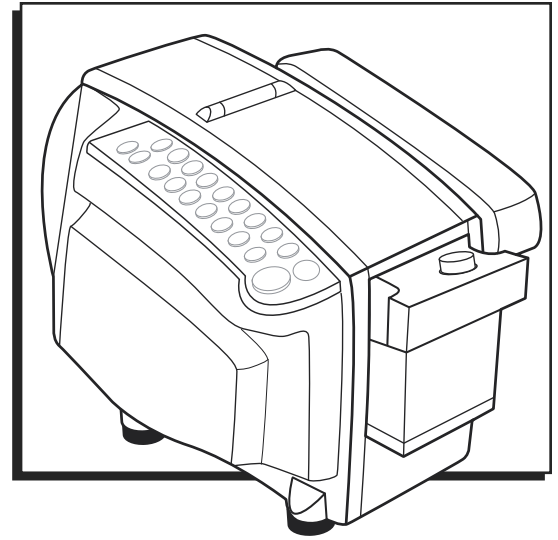
TROUBLESHOOTING

OPERATING ISSUE	RECOMMENDATIONS
Machine turns on and beeps, but nothing happens when a length button is pressed.	Make sure top cover is closed completely. The magnet on the cover needs to be near the proximity switch inside the machine.
Machine is jamming.	Make sure cutter and heater are clean of tape. Make sure guide plates are positioned correctly.
Tape is not wet enough.	Make sure brushes are clean. If not, soak in soapy water.

ULINE H-800, H-1037

**BETTER PACK 555eS
DESPACHADOR
ELECTRÓNICO DE
CINTA KRAFT**

800-295-5510
uline.mx

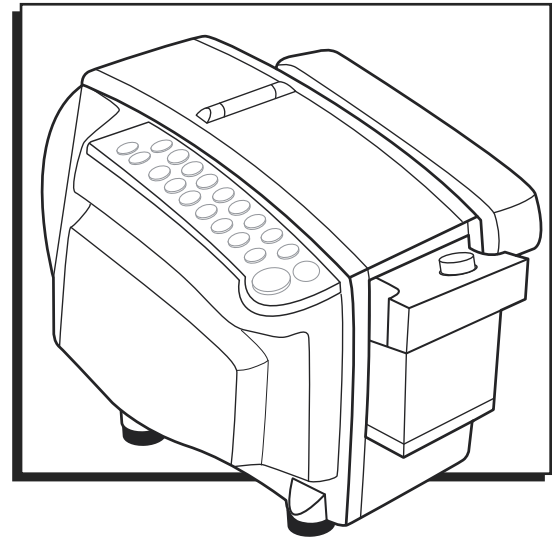


SOLUCIÓN DE PROBLEMAS

PROBLEMA DE FUNCIONAMIENTO	RECOMENDACIONES
Máquina enciende y suena, pero no sucede nada cuando un botón de largo es presionado.	Asegúrese que la tapa superior está cerrada completamente. El imán en la cubierta necesita estar cerca del interruptor de proximidad dentro de la máquina.
Máquina se atasca.	Asegúrese que la navaja y el calentador están libres de cinta. Asegúrese que las placas guía están colocadas correctamente.
Cinta no está suficientemente húmeda.	Asegúrese que los cepillos están limpios. Si no, remójelos en agua jabonosa.

ULINE H-800, H-1037
ÉLECTRONIQUE
BETTER PACK RUBAN
KRAFT 555eS DISTRIBUTEUR

1-800-295-5510
uline.ca



DÉPANNAGE

PROBLÈME DE FONCTIONNEMENT	RECOMMANDATIONS
L'appareil se met en marche et émet un signal sonore, mais rien ne se passe lorsque le bouton de longueur est enfoncé.	Vérifiez que le couvercle est bien fermé. L'aimant sur le couvercle doit être près du commutateur de proximité à l'intérieur de l'appareil.
L'appareil est coincé.	Assurez-vous qu'il n'y a pas de ruban sur le couteau et l'élément de chauffage. Vérifiez si les plaques de guide sont bien positionnées.
Le ruban n'est pas assez mouillé.	Vérifiez si les brosses sont propres. Sinon, les tremper dans de l'eau savonneuse.